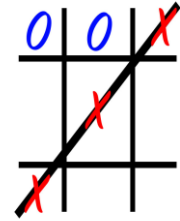


Lag din egen 'Tic Tac Toe' spill.

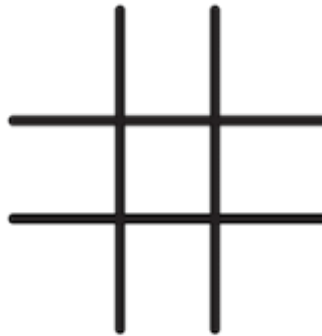
Du trenger:

Penn, ark, linjal, 5stk stein og 5stk knapper (Her kan du velger selv.)




Slik gjør du det:

1. Tegn dette i hele arket ditt.



2. Finn 2 forskjellige ting og 5 stk hver av de. For eksempel 5 blå knapper og 5 små steiner, eller klippe 5 hjerter og 5 diamanter.
3. Da er du klar til å spille!



Spilleregler:

Hensikten med spillet er å være den første til å få tre brikker på rad vannrett, loddrett eller diagonalt. Tic tac toe spillet er lik som tre på rad og det begynner med tomt brett. De to motstanderne velger hver sine brikker, og trekker lodd eller blir enige om hvem som begynner å legge på.

Den av spillerne som først lykkes i å plassere tre av sine brikker på rad, har vunnet omgangen. Det er vanlig å spille til best av tre eller fem omganger.

*Hvis alle brikkene er lagt inn på brettet uten at noen av spillerne har klart å få tre brikker på rad, er omgangen uavgjort.

